

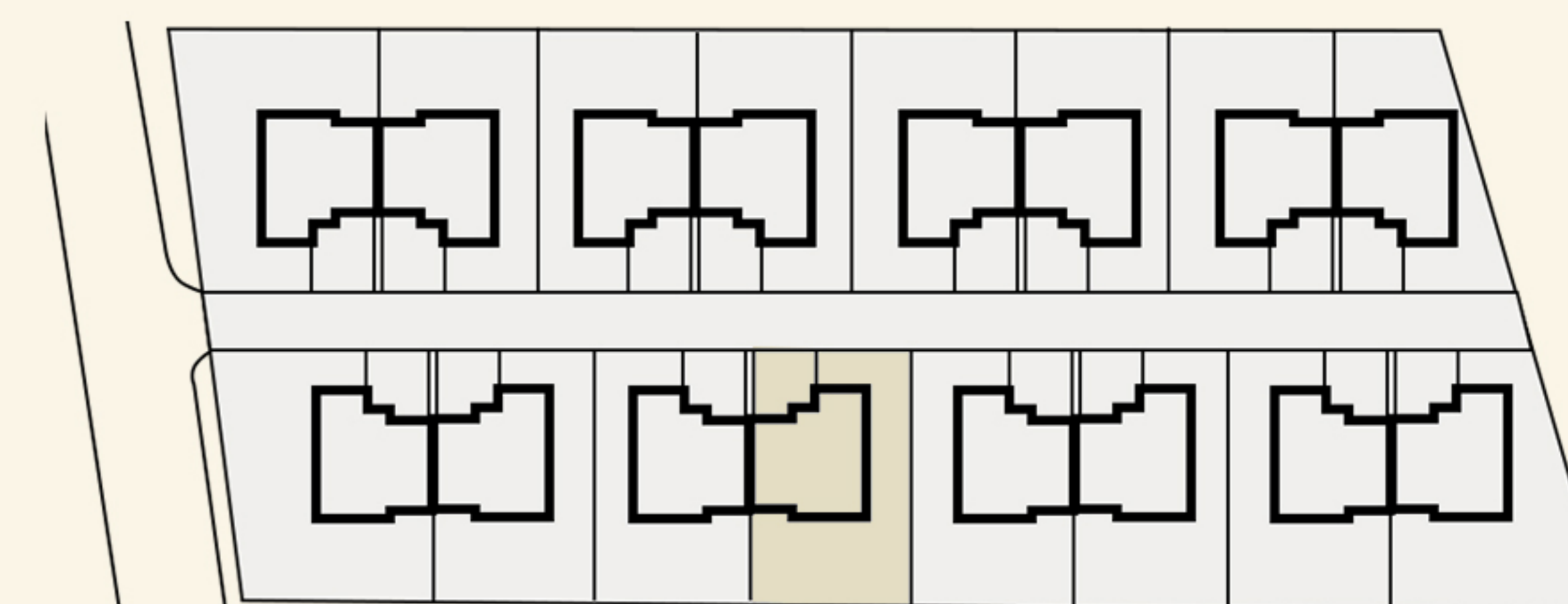


INVEST-STUDIO  
DEVELOPMENT



DOM 2.1

141,5m<sup>2</sup>




Ogródek

313,40m<sup>2</sup>

Suma powierzchni netto 82,50m<sup>2</sup>

|    |                  |                     |
|----|------------------|---------------------|
| 1  | Wiatrołap        | 5,30m <sup>2</sup>  |
| 2  | Hol              | 4,50m <sup>2</sup>  |
| 3  | Łazienka         | 1,95m <sup>2</sup>  |
| 4  | Kuchnia          | 10,70m <sup>2</sup> |
| 5  | Spizarnia        | 1,90m <sup>2</sup>  |
| 6  | Pom. gospodarcze | 1,05m <sup>2</sup>  |
| 7  | Kl. schodowa     | 2,85m <sup>2</sup>  |
| 8  | Salon            | 29,50m <sup>2</sup> |
| 9  | Garaż            | 19,30m <sup>2</sup> |
| 10 | Pom. techniczne  | 5,45m <sup>2</sup>  |

 [biuro.investstudio@gmail.com](mailto:biuro.investstudio@gmail.com)

 518 617 173      692 259 579

## PARTER

Rysunki, wizualizacje i wszelkie informacje oraz dane techniczne zawarte w karcie mają charakter poglądowy i nie stanowią oferty handlowej w rozumieniu art. 66§1 kodeksu cywilnego.

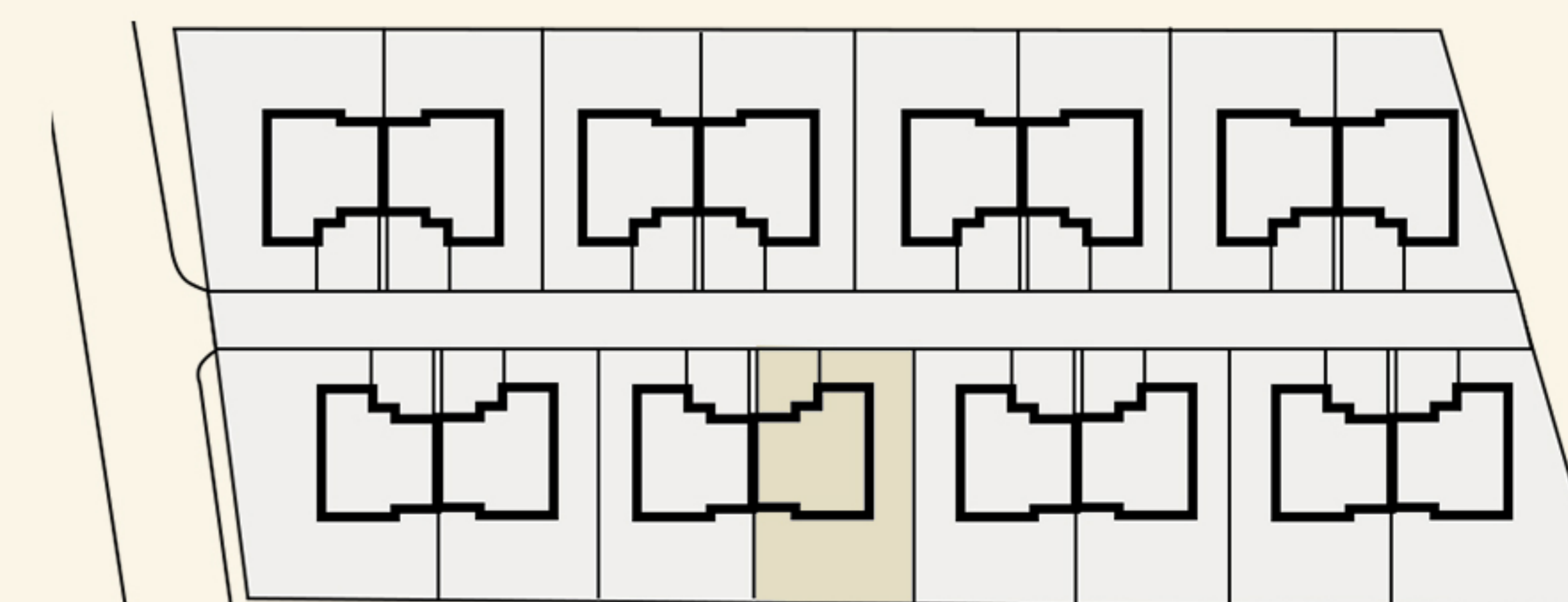


INVEST-STUDIO  
DEVELOPMENT



DOM 2.1

141,5m<sup>2</sup>



Ogródek

313,40m<sup>2</sup>


**Suma powierzchni netto 82,50m<sup>2</sup>**

|    |                   |                     |
|----|-------------------|---------------------|
| 11 | Hol+ kl. schodowa | 10,45m <sup>2</sup> |
| 12 | Łazienka          | 5,80m <sup>2</sup>  |
| 13 | Pralnia           | 2,85m <sup>2</sup>  |
| 14 | Pokój             | 9,60m <sup>2</sup>  |
| 15 | Pokój             | 11,30m <sup>2</sup> |
| 16 | Pokój             | 9,70m <sup>2</sup>  |
| 17 | Pokój             | 9,30m <sup>2</sup>  |

## PIĘTRO

Rysunki, wizualizacje i wszelkie informacje oraz dane techniczne zawarte w karcie mają charakter poglądowy i nie stanowią oferty handlowej w rozumieniu art. 66§1 kodeksu cywilnego.

 [biuro.investstudio@gmail.com](mailto:biuro.investstudio@gmail.com)

 518 617 173      692 259 579